



УПРАВЛЕНИЕ ФЕДЕРАЛЬНОЙ СЛУЖБЫ
ГОСУДАРСТВЕННОЙ СТАТИСТИКИ ПО СЕВЕРО-
КАВКАЗСКОМУ ФЕДЕРАЛЬНОМУ ОКРУГУ

Оперативная информация о состоянии сельского хозяйства Ставропольского края



январь – август 2023 года



ФЕДЕРАЛЬНАЯ СЛУЖБА
ГОСУДАРСТВЕННОЙ СТАТИСТИКИ

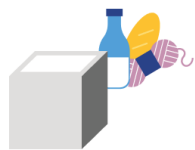
Оперативная информация о состоянии сельского хозяйства Ставропольского края

январь – август 2023 года

- 01 Индекс производства продукции сельского хозяйства
- 02 поголовья скота и птиц в хозяйствах всех категорий
- 03 Производство продукции животноводства в хозяйствах всех категорий
- 04 Основные показатели животноводства в крупных и средних организациях
- 05 Отгрузка продукции животноводства в крупных и средних организациях
- 06 Основные показатели производства продукции растениеводства в хозяйствах всех категорий
- 07 Основные показатели продукции растениеводства в крупных и средних организациях
- 08 Отгрузка основных видов продукции растениеводства в крупных и средних организациях

* Ежемесячные данные оперативной статистики





ИНДЕКС ПРОИЗВОДСТВА ПРОДУКЦИИ СЕЛЬСКОГО ХОЗЯЙСТВА

В% К СООТВЕТСТВУЮЩЕМУ ПЕРИОДУ ПРЕДЫДУЩЕГО ГОДА

Объем производства продукции сельского хозяйства всех сельхозпроизводителей

За июль 2023 года

41,1

млрд рублей

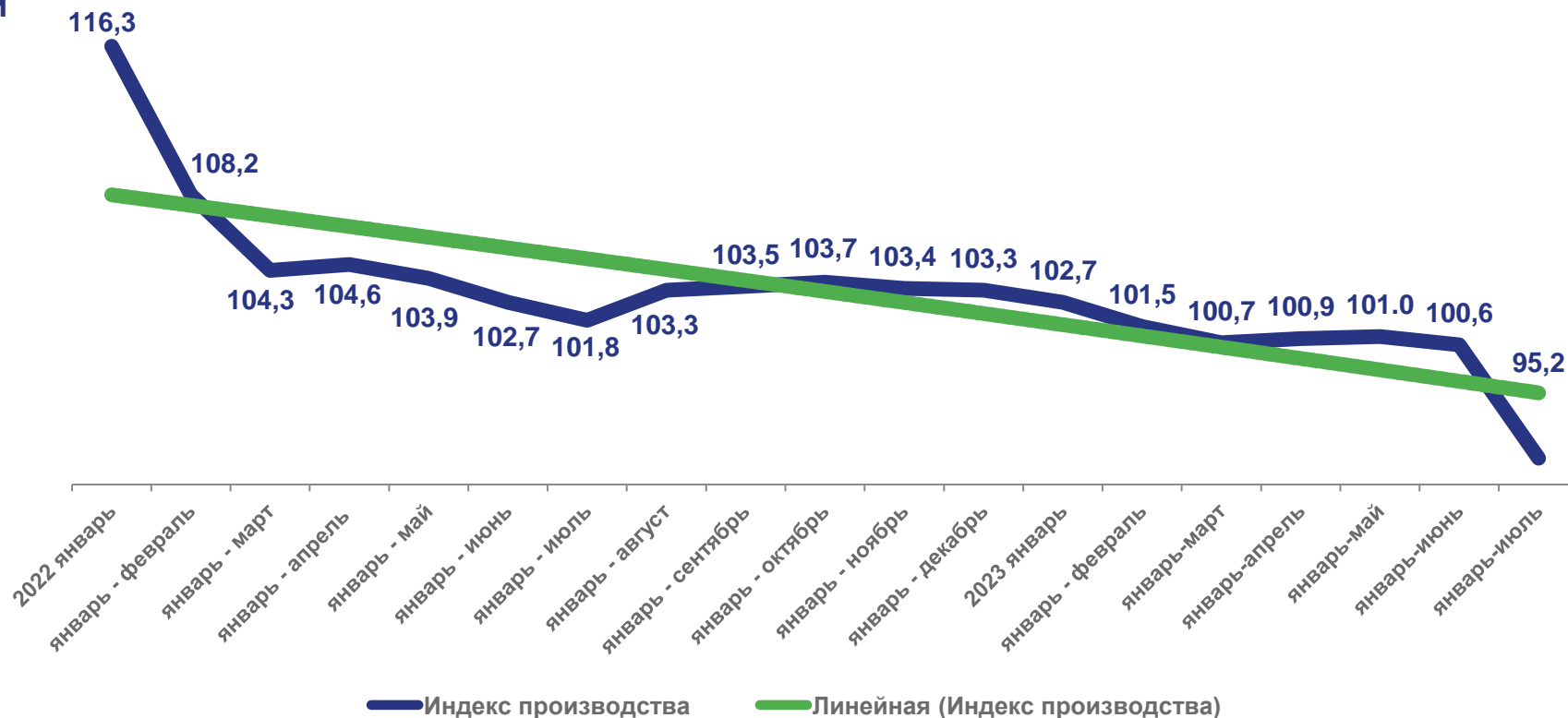
За январь – июль 2023 года

111,3

млрд рублей

95,2% ▼

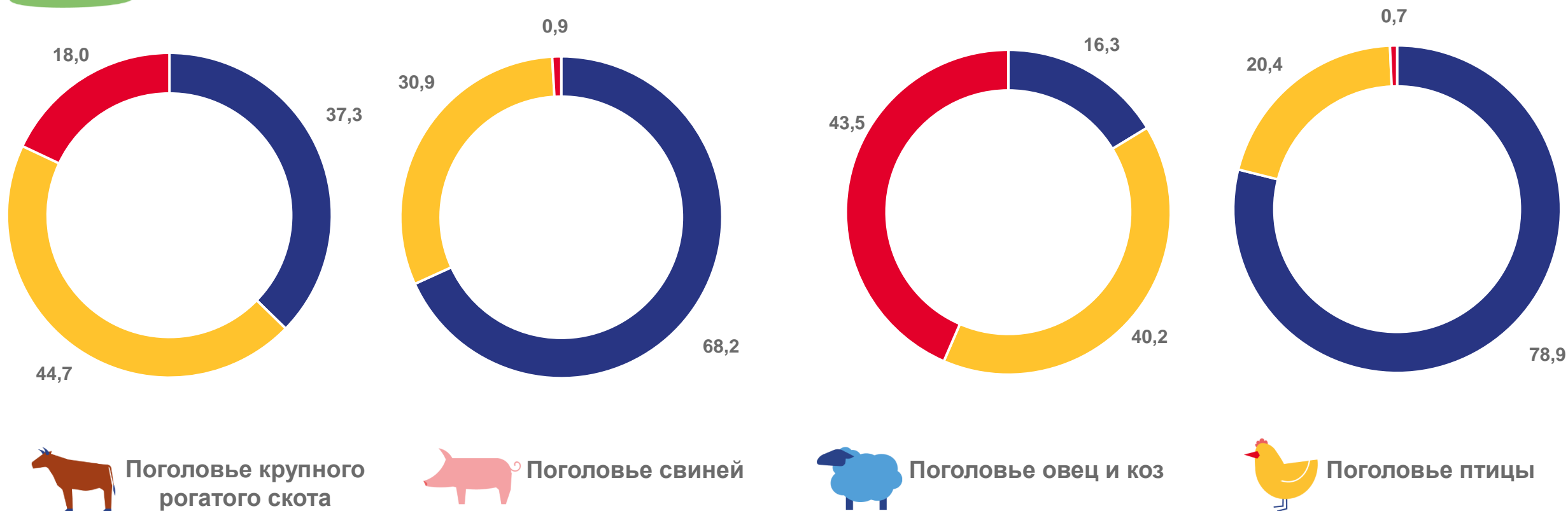
К соответствующему периоду
предыдущего года






СТРУКТУРА ПОГОЛОВЬЯ В ХОЗЯЙСТВАХ ВСЕХ КАТЕГОРИЙ

В ПРОЦЕНТАХ



■ Сельхозорганизации ■ Хозяйства населения ■ Крестьянские (фермерские) хозяйства





ДИНАМИКА ПОГОЛОВЬЯ КРУПНОГО РОГАТОГО СКОТА В ХОЗЯЙСТВАХ ВСЕХ КАТЕГОРИЙ

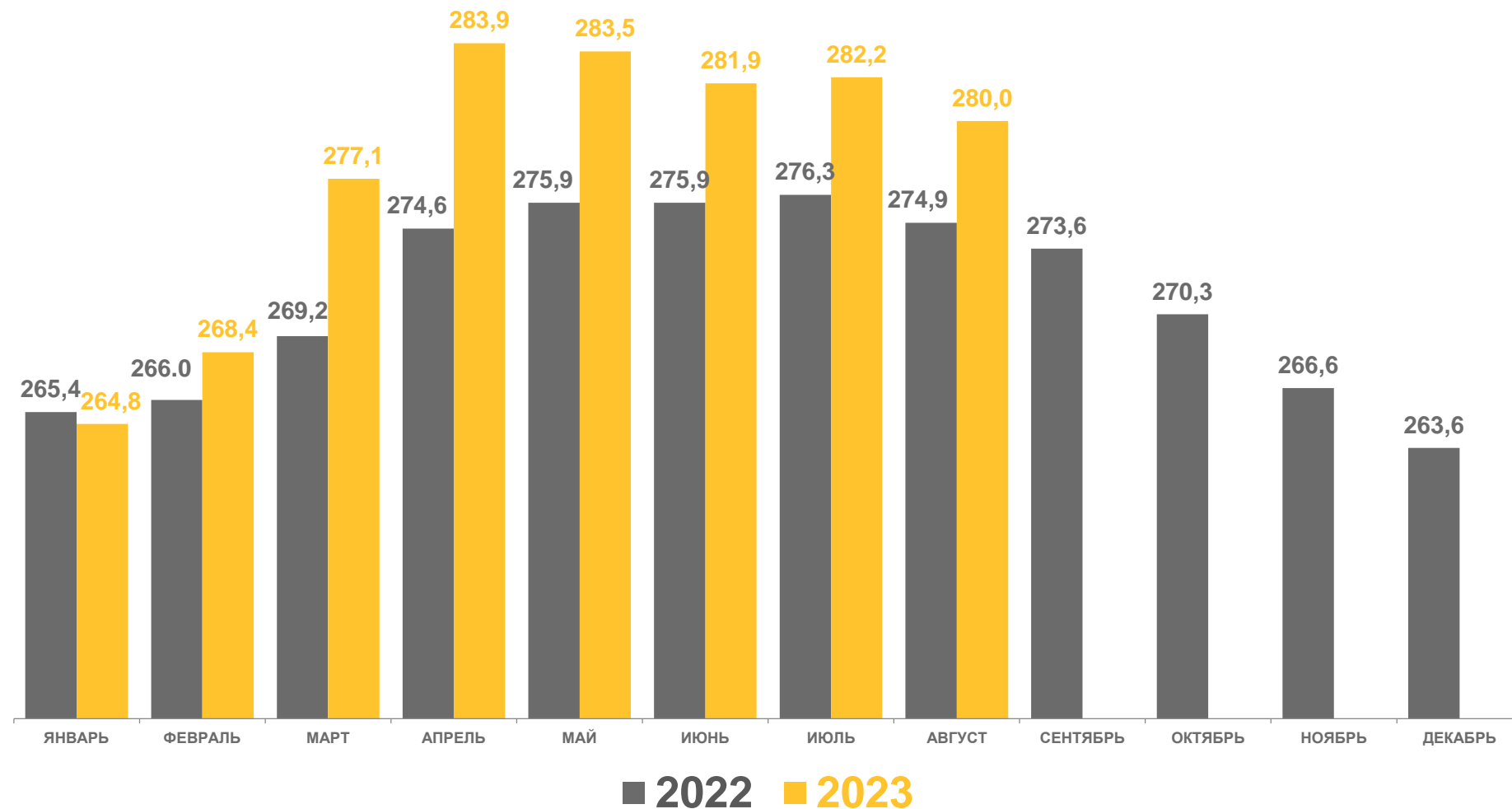
НА КОНЕЦ АВГУСТА, ТЫС. ГОЛОВ


280,0

ТЫС. ГОЛОВ

101,8% ▲

К соответствующему
периоду прошлого года





ДИНАМИКА ПОГОЛОВЬЯ ОВЕЦ И КОЗ В ХОЗЯЙСТВАХ ВСЕХ КАТЕГОРИЙ

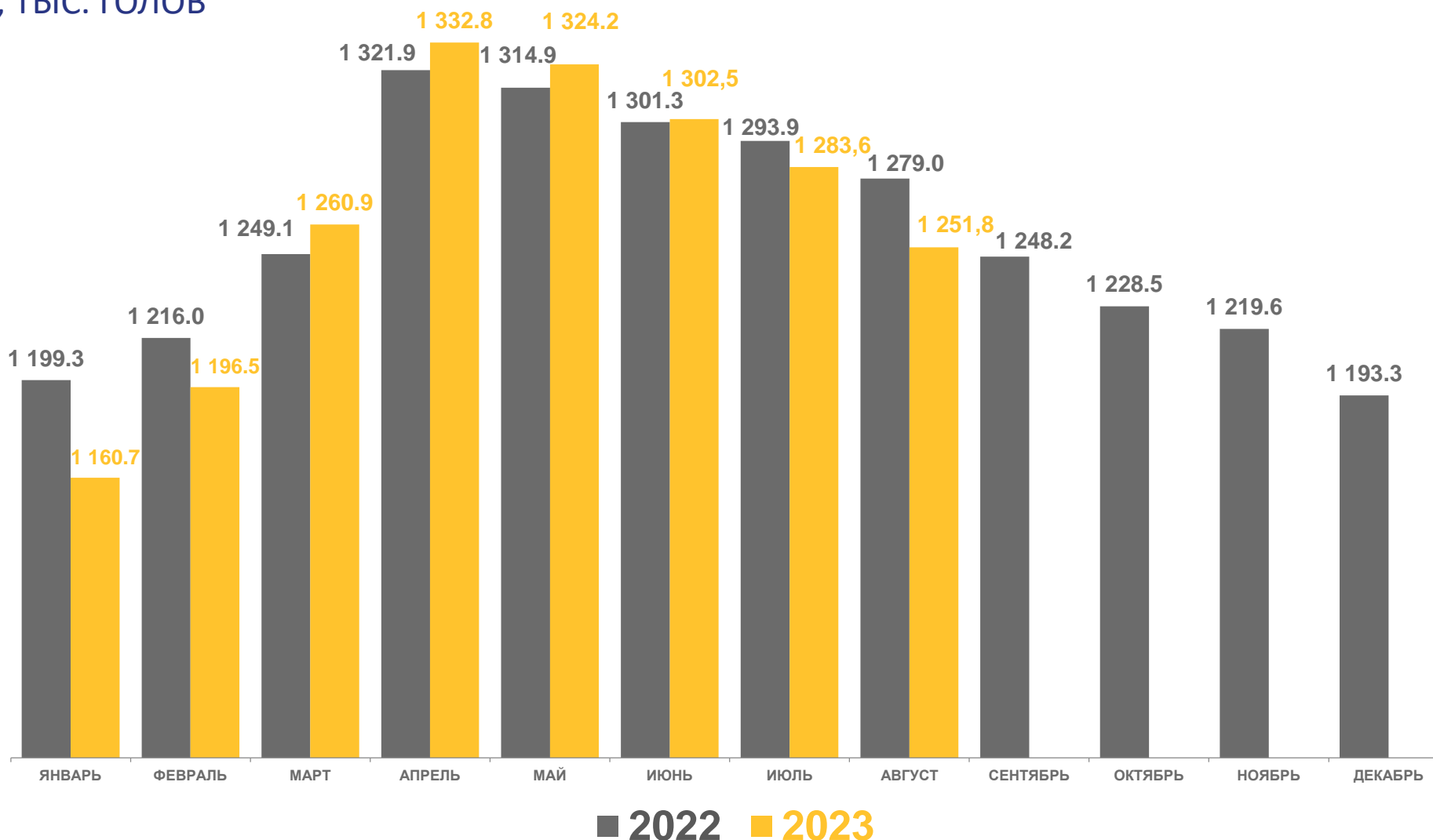
НА КОНЕЦ АВГУСТА, ТЫС. ГОЛОВ


1 251,8

ТЫС. ГОЛОВ

97,9% ▼

К соответствующему
периоду прошлого года





ДИНАМИКА ПОГОЛОВЬЯ СВИНЕЙ В ХОЗЯЙСТВАХ ВСЕХ КАТЕГОРИЙ

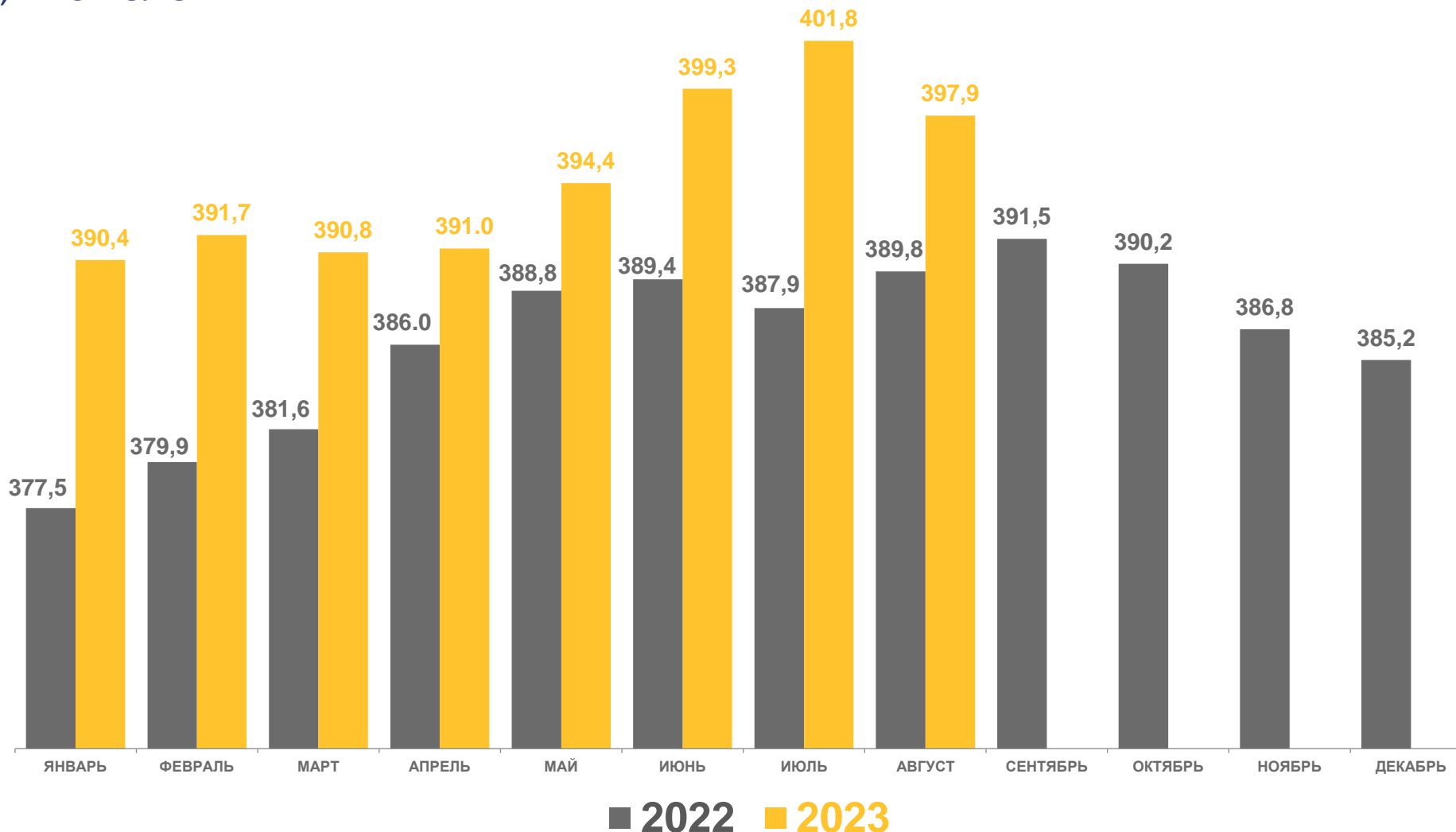
НА КОНЕЦ АВГУСТА, ТЫС. ГОЛОВ

397,9

ТЫС. ГОЛОВ

102,1% ▲

К соответствующему периоду прошлого года





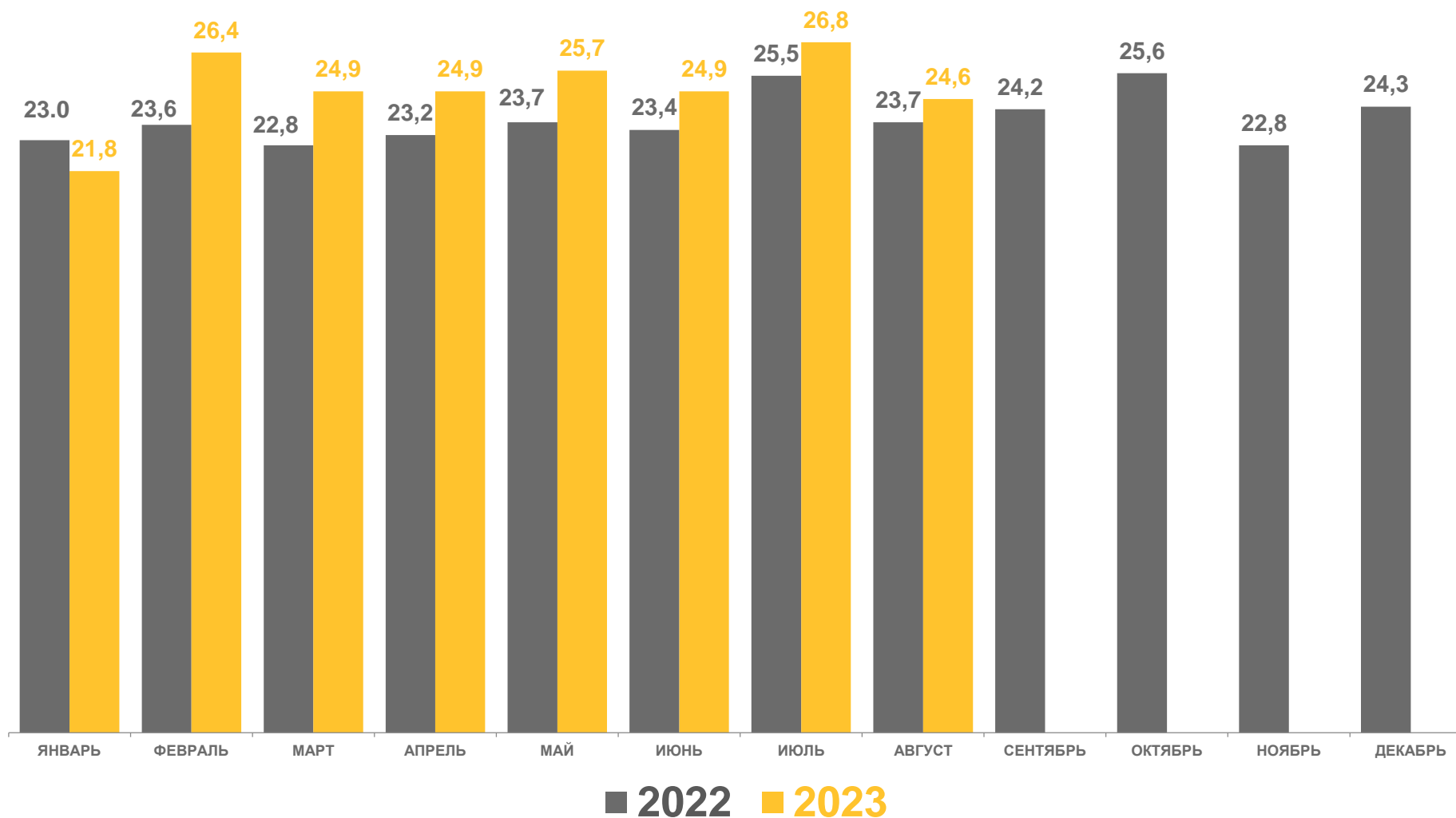
ДИНАМИКА ПОГОЛОВЬЯ ПТИЦЫ В ХОЗЯЙСТВАХ ВСЕХ КАТЕГОРИЙ НА КОНЕЦ АВГУСТА, МЛН ГОЛОВ

24,6

МЛН ГОЛОВ

103,8% ▲

К соответствующему периоду прошлого года





ПРОИЗВОДСТВО ПРОДУКЦИИ ЖИВОТНОВОДСТВА В ХОЗЯЙСТВАХ ВСЕХ КАТЕГОРИЙ

ЯНВАРЬ – АВГУСТ 2023 ГОДА, ТЫС. ТОНН



Скот и птица

359,0



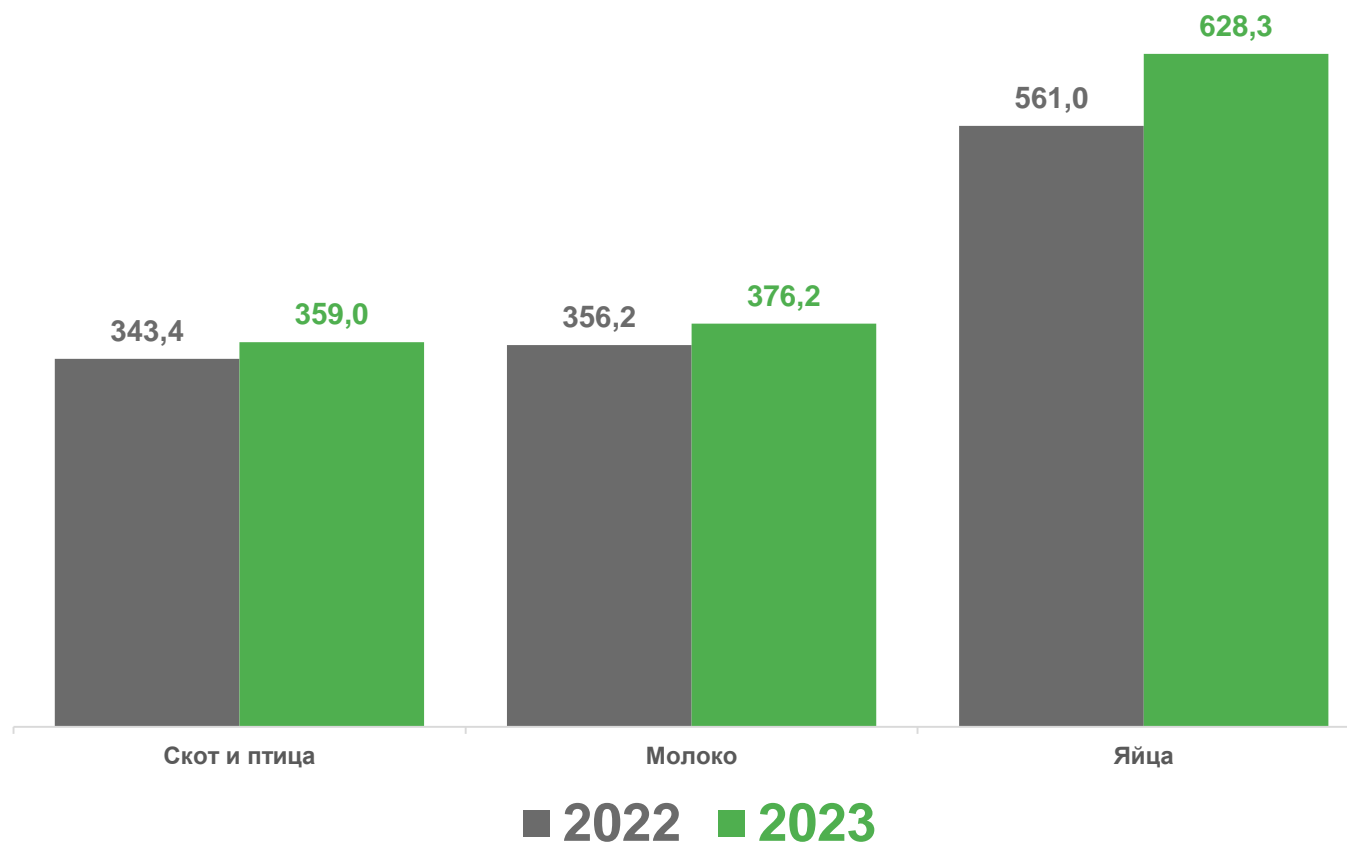
Молоко

376,2



Яйца (млн шт.)

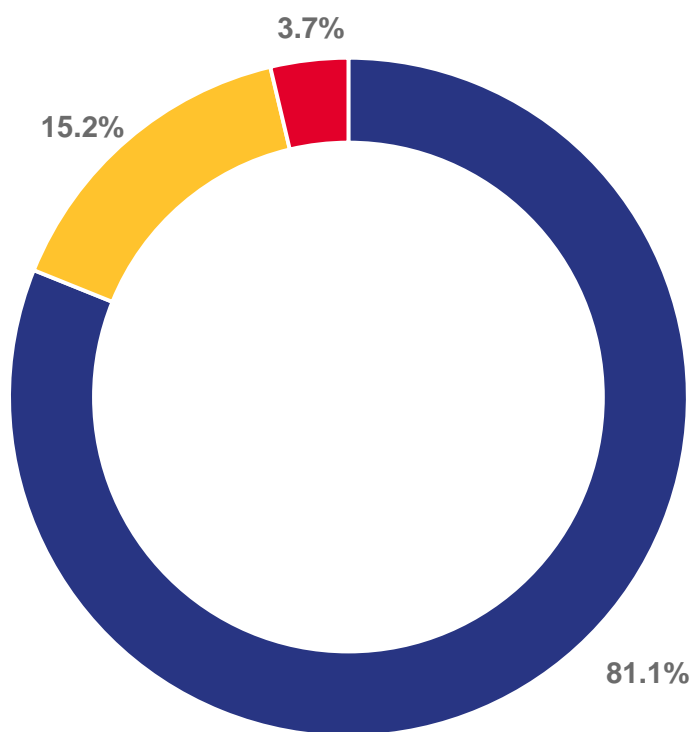
628,3



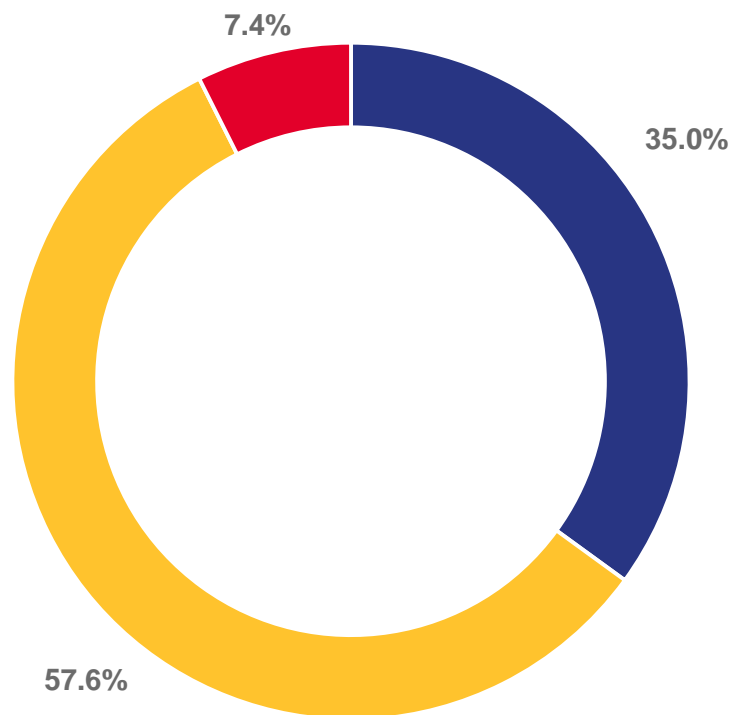


СТРУКТУРА ПРОИЗВОДСТВА ПРОДУКЦИИ ЖИВОТНОВОДСТВА В ХОЗЯЙСТВАХ ВСЕХ КАТЕГОРИЙ

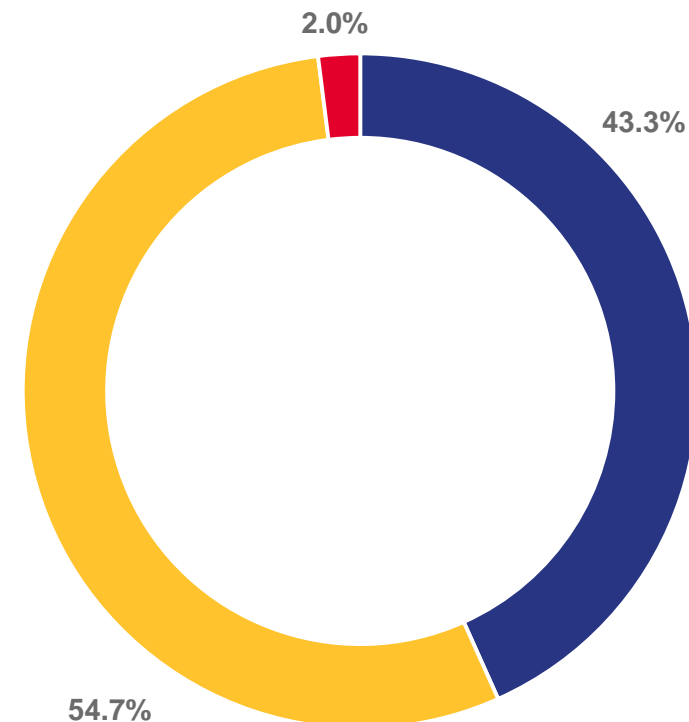
ЯНВАРЬ – АВГУСТ 2023 ГОДА



Скот и птица




Молоко



Яйца

■ Сельхозорганизации ■ Хозяйства населения ■ Крестьянские (фермерские) хозяйства



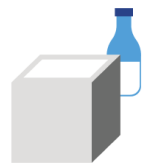


ОСНОВНЫЕ ПОКАЗАТЕЛИ ЖИВОТНОВОДСТВА В КРУПНЫХ И СРЕДНИХ ОРГАНИЗАЦИЯХ

ЯНВАРЬ – АВГУСТ 2023 ГОДА

	Поголовье скота и птицы на конец отчетного периода, ТЫС. ГОЛОВ		Произведено скота и птицы на убой (в живом весе) – всего, ТОНН	
	Абсолютные данные, 2023	Изменение к соответствующему периоду 2022, %	Абсолютные данные, 2023	Изменение к соответствующему периоду 2022, %
 Крупный рогатый скот	81,8	+2,0	5 298,2	+18,1
 Свины	253,3	+0,8	36 251,1	-1,6
 Овцы и козы	119,7	-19,4	2 965,0	+191,6
 Птица	18 080,0	+4,2	242 821,7	+5,2





ОТГРУЗКА ПРОДУКЦИИ ЖИВОТНОВОДСТВА В КРУПНЫХ И СРЕДНИХ ОРГАНИЗАЦИЯХ

ЗА ЯНВАРЬ – АВГУСТ 2023 ГОДА, ТЫС. ТОНН



Мясо

286,0



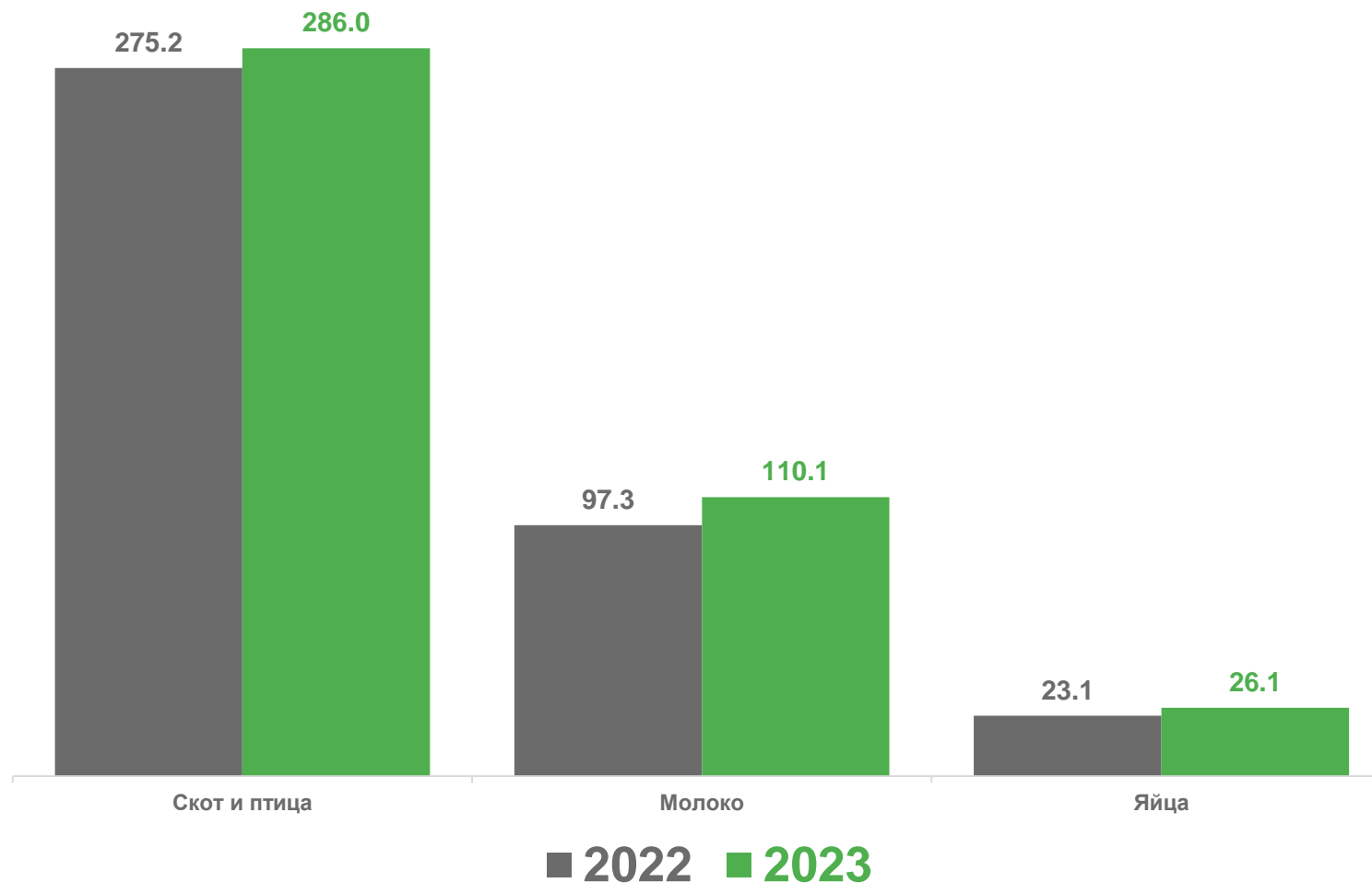
Молоко

110,1



Яйца (млн шт.)

26,1





ОСНОВНЫЕ ПОКАЗАТЕЛИ ПРОИЗВОДСТВА ПРОДУКЦИИ РАСТЕНИЕВОДСТВА В ХОЗЯЙСТВАХ ВСЕХ КАТЕГОРИЙ

ЯНВАРЬ – АВГУСТ 2023 ГОДА

Произведено сельскохозяйственных культур
в первоначально-оприходованном весе,
ТЫС. ТОНН

Урожайность сельскохозяйственных
культур,
центнеров с 1 гектара

	АБСОЛЮТНЫЕ ДАННЫЕ, 2023	Изменение к соответствующему периоду 2022, %	АБСОЛЮТНЫЕ ДАННЫЕ, 2023	Изменение к соответствующему периоду 2022, %
 Зерно	8 024,6	-6,9	37,4	-2,6
 Сахарная свекла	343,7	+20,9	524,6	-10,2
 Масличные культуры	456,7	+6,8	18,3	+10,2
 Картофель	125,8	+21,6	184,2	+9,6
 Овощи открытого и закрытого грунта	168,5	-7,5	—	—





ОСНОВНЫЕ ПОКАЗАТЕЛИ РАСТЕНИЕВОДСТВА В КРУПНЫХ И СРЕДНИХ ОРГАНИЗАЦИЯХ

ЯНВАРЬ – АВГУСТ 2023 ГОДА

Убрано сельскохозяйственных культур
на конец отчетного периода,
тыс. гектар

Произведено сельскохозяйственных культур
в первоначально-оприходованном весе,
тыс. тонн

Абсолютные
данные, 2023

Изменение
к соответствующему
периоду 2022, %

Абсолютные
данные, 2023

Изменение
к соответствующему
периоду 2022, %



Зерновые и зернобобовые
культуры (без кукурузы)

1 080,9

-1,9

4 247,8

-8,0



Масличные культуры

126,5

-1,7

254,8

+10,0



Картофель

1,3

+3,2

56,1

+15,5



Овощи открытого грунта

0,2

-81,9

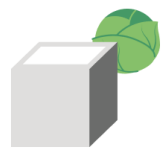
1,9

-83,5



ОТГРУЗКА ОСНОВНЫХ ВИДОВ ПРОДУКЦИИ РАСТЕНИЕВОДСТВА В КРУПНЫХ И СРЕДНИХ ОРГАНИЗАЦИЯХ

ЗА ЯНВАРЬ – АВГУСТ 2023 ГОДА, ТЫС. ТОНН



Зерно **3 216,5**



Кукуруза
на зерно **280,4**



Сахарная
свекла **656,9**



Масличные
культуры **236,8**



Картофель **50,3**



Овощи **81,7**

